


Technische Daten Halle 7.1a

Länge	41 m
Breite	28 m
Brutto m ²	1.218 m ²
Lichte Höhe	6,00 m
Installationsboden auf Massivdecke	ja
Massivboden mit Kabelkanälen	nein
Zulässige Bodenbelastung	10 kN/m ²
Gabelstapler und LKW Radlast	3,5 t
Vorhandene Zwischendecke	nein
Hängepunkte 2 kN/Pkt.	ja
Fenster Tageslicht	einseitig (Kein durchgängiger Fensterverband)
Anzahl Tore	1
Einfahrtsgrößen (Breite x Höhe)	4,85 m x 5,30 m
Gasanschluß möglich	ja
Kühlung	ja
Wasseranschluß bis 50mm	ja
Wasserabfluß bis 100mm	ja
Vorh. Brandschutz	Sprinkler
Stützen	nein
Lastenaufzüge	nein


HALLENDATEN



Technische Daten Halle 7.1b

Länge	41 m
Breite	28 m
Brutto m ²	1.218 m ²
Lichte Höhe	6,00 m
Installationsboden auf Massivdecke	ja
Massivboden mit Kabelkanälen	nein
Zulässige Bodenbelastung	10 kN/m ²
Gabelstapler und LKW Radlast	3,5 t
Vorhandene Zwischendecke	nein
Hängepunkte 2 kN/Pkt.	ja
Fenster Tageslicht	einseitig (Kein durchgängiger Fensterverband)
Anzahl Tore	1
Einfahrtsgrößen (Breite x Höhe)	4,85 m x 5,30 m
Gasanschluß möglich	ja
Kühlung	ja
Wasseranschluß bis 50mm	ja
Wasserabfluß bis 100mm	ja
Vorh. Brandschutz	Sprinkler
Stützen	nein
Lastenaufzüge	nein


HALLENDATEN



Technische Daten Halle 7.2a

Länge	41 m
Breite	28 m
Brutto m ²	1.218 m ²
Lichte Höhe	6,00 m
Installationsboden auf Massivdecke	ja
Massivboden mit Kabelkanälen	nein
Zulässige Bodenbelastung	10 kN/m ²
Gabelstapler und LKW Radlast	3,5 t
Vorhandene Zwischendecke	nein
Hängepunkte 2 kN/Pkt.	ja
Fenster Tageslicht	einseitig (Kein durchgängiger Fensterverband)
Anzahl Tore	1
Einfahrtsgrößen <small>(Breite x Höhe)</small>	4,85 m x 5,30 m
Gasanschluß möglich	ja
Kühlung	ja
Wasseranschluß bis 50mm	ja
Wasserabfluß bis 100mm	ja
Vorh. Brandschutz	Sprinkler
Stützen	nein
Lastenaufzüge	nein

HALLENDATEN



Technische Daten Halle 7.2b

Länge	41 m
Breite	28 m
Brutto m ²	1.218 m ²
Lichte Höhe	6,00 m
Installationsboden auf Massivdecke	ja
Massivboden mit Kabelkanälen	nein
Zulässige Bodenbelastung	10 kN/m ²
Gabelstapler und LKW Radlast	3,5 t
Vorhandene Zwischendecke	nein
Hängepunkte 2 kN/Pkt.	ja
Fenster Tageslicht	einseitig (Kein durchgängiger Fensterverband)
Anzahl Tore	1
Einfahrtsgrößen (Breite x Höhe)	4,85 m x 5,30 m
Gasanschluß möglich	ja
Kühlung	ja
Wasseranschluß bis 50mm	ja
Wasserabfluß bis 100mm	ja
Vorh. Brandschutz	Sprinkler
Stützen	nein
Lastenaufzüge	nein

HALLENDATEN