

Grundausrüstung im CityCube Berlin

Allgemeine Informationen

Handyladestation

Kostenfreie Nutzung der Handyladestation in der Eingangsebene.

Geldautomat

Derzeit befindet sich kein fest-installierter Geldautomat im CityCube Berlin. Mobile Alternativen können nach Rücksprache vorgesehen werden.

Monitore

Im Haus vorhandene Monitore können mit eigenen Inhalten bespielt werden. Nähere Informationen finden Sie in dem entsprechenden Datenblatt „Monitore“.

Parkplatz

Vor dem CityCube Berlin steht ein Parkplatz mit 120 Plätzen + 20 Behindertenparkplätzen zur Verfügung.

Pflanzen

Vorhandene Pflanzen im oberen Verbindungsgang.

Sitzgruppen

Vorhandene Eames-Sitzgruppen vor den M-Räumen.

W-LAN

Kostenfreies W-LAN (Basisversorgung) steht nach Bestellung im gesamten CityCube zur Verfügung.

Die in der Nutzungspauschale enthaltene Grundausstattung für

**CityCube Ebene 1
Saal A6+7 oder A7+8
Kombination von 3 Sälen aus A1-A5:**

- einmalige Bestuhlung in Reihe
- Bühne (3x8x0,5 m)
- 1 digitales Rednerpult¹ mit 2 Mikrofone²
- erhöhtes Präsidium (4 Plätze) mit 4 Mikrofonen²
- 1 PC-Tonanschluss am Rednerpult
- 2 Mikroports (als Hand- oder Clipmikro)
- 5 Standmikrofone² im Saal
- Beschallungsanlage
- Projektion 16:9 auf 3 Bildwände 650x370 cm
- 3 Projektoren (in Traverse gehängt), 12.000 ANSI Lumen
- Verkabelung zum Projektor am Rednerpult, DVI-Anschluss³
- 2 Vorschau-Monitore 22“ auf dem Präsidiumstisch
- Papierkorb
- Klimatisierung
- Saallicht, Ausleuchten des Präsidiums und Rednerpults
- Reinigung (ein Mal täglich pro Veranstaltungstag)
- Teppich⁴ (vollflächig⁵)



Beispieldarstellung

Bei Bestuhlung in Reihe sind die Stühle fest miteinander verbunden.

Bitte haben Sie Verständnis, dass eine Nutzungsänderung nur nach vorheriger Bestellung und Prüfung der Umsetzbarkeit möglich ist.

Aus Brandschutzgründen dürfen Gegenstände nur auf den dafür vorgesehenen Rasterflächen platziert werden.

Die Bedienung der technischen Geräte der Messe Berlin erfolgt ausschließlich durch die Messe Berlin bzw. durch von ihr beauftragte Dienstleister.

Personalkosten für den Auf- und Abbau der hier beschriebenen Grundausstattung sind in der Nutzungspauschale enthalten.

Personal zur Bedienung der technischen Ausstattung während der Veranstaltung, sowie Abweichungen im Standardaufbau werden zusätzlich berechnet.

¹ Einmalige Bespielung, mit einem Inhalt (.jpg) inklusive

² drahtgebunden

³ bei mitgebrachten Laptops ist ebenfalls ein Adapter mitzubringen (z.B. HDMI auf DVI)

⁴ Nadelfilzfliesen, anthrazit

⁵ in und vor dem Saal

Die in der Nutzungspauschale enthaltene Grundausstattung für

**CityCube Ebene 1
Raum Cube Club**

• Standardmobiliar

Innen:

- 16 Sitzgruppen¹ für je 4 Personen
- 1 Sitzgruppe¹ für je 3 Personen
- 2 Stehbrücken mit Barhockern für je 6 Personen
- 8 Stehbrücken mit Barhockern für je 3 Personen

Außen:

- 13 Sitzgruppen (Rattanmöbel) für je 4 Personen
- 215m² beispielbare Fläche
- Zugang zur Plaza (Eingang Messe Süd)
- Grundlicht (nicht dimmbar), Raum verfügt über Tageslicht
- Reinigung (ein Mal täglich pro Veranstaltungstag)
- Klimatisierung



Beispieldarstellung

Bitte haben Sie Verständnis, dass eine Nutzungsänderung nur nach vorheriger Bestellung und Prüfung der Umsetzbarkeit möglich ist.

Das Entfernen, sowie Einlagern und Rückbauen des Standardmobiliars ist kostenpflichtig.

Es ist eine Verdunkelungsanlage für die Fensterfront vorhanden.

¹ Bistrotische mit 4 Stühlen

Die in der Nutzungspauschale enthaltene Grundausrüstung für

CityCube Ebene 2
Cube Café

- Standardmobiliar

Innen:

- 22 Sitzgruppen¹ für je 4 Personen
- 3 Stehbrücken mit Barhockern für je 6 Personen

Außen:

- 26 Sitzgruppen (Rattanmöbel) für je 4 Personen
- 190m² nutzbare Rasterfläche
- Zugang und Nutzung des Außenbereiches möglich
- Grundlicht (nicht dimmbar), Raum verfügt über Tageslicht
- Reinigung (ein Mal täglich pro Veranstaltungstag)



Beispieldarstellung

Bitte haben Sie Verständnis, dass eine Nutzungsänderung nur nach vorheriger Bestellung und Prüfung der Umsetzbarkeit möglich ist.

Das Entfernen, sowie Einlagern und Rückbauen des Standardmobiliars ist kostenpflichtig.


¹ Bistrotische mit 4 Stühlen

Die in der Nutzungspauschale enthaltene Grundausstattung für

CityCube Ebene 3

Räume M1, M2+3, M4+5, M6+7, M8:

- einmalige Bestuhlung in Reihe
- 1 digitales Rednerpult¹ mit 1 Mikrofon²
- Präsidium (4 Plätze) mit 4 Mikrofonen²
- 1 PC-Tonanschluss am Rednerpult
- 1 Mikroport
(als Hand- oder Clipmikro)
- 1 Standmikrofon² im Saal
- Beschallungsanlage
- Projektion 16:9 auf Bildwand 400x250cm³
(Full white, gemäß Standardblickrichtung)
- 1 Projektor (in Traverse gehängt),
6.000 ANSI Lumen
- Verkabelung zum Projektor, am Rednerpult,
HDMI-Anschluss⁴
- Raumlicht, Ausleuchten des Präsidiums
und Rednerpults
- Papierkorb
- Klimatisierung
- Reinigung (ein Mal täglich pro Veranstaltungstag)
- Teppich (festverlegt und vollflächig)
- vorhandene Wandsteckdosen (230 V)
inkl. Verbrauch
- Monitor vor dem Raum 40" hochkant¹



Beispieldarstellung

Sonnenschutz an den Fenstern (manuell bedienbar).

Bei Bestuhlung in Reihe sind die Stühle fest miteinander verbunden.

Bitte haben Sie Verständnis, dass eine Nutzungsänderung nur nach vorheriger Bestellung und Prüfung der Umsetzbarkeit möglich ist.

Gegenstände dürfen nur auf den ausgewiesenen Rasterflächen gestellt werden.

Die Bedienung der technischen Geräte erfolgt ausschließlich durch die Messe Berlin.

Personalkosten für den Auf- und Abbau der hier beschriebenen Grundausstattung ist in der Nutzungspauschale enthalten.

Personal zur Bedienung der technischen Ausstattung, sowie Abweichungen im Standardaufbau werden zusätzlich berechnet.

Es ist zu beachten, dass aus Sicherheitsgründen die im Plan grün schraffierten Flächen stets freigehalten werden müssen.

¹ Einmalige Bespielung, mit einem Inhalt (.jpg) inklusive

² drahtgebunden

³ In M2+3 Rollbildwand

⁴ bei mitgebrachten Laptops ist ebenfalls ein Adapter mitzubringen (z.B. HDMI auf DVI)

Die in der Nutzungspauschale enthaltene Grundausstattung für

CityCube Ebene 3
M1+2, M1+2+3:

- einmalige Bestuhlung in Reihe
- 1 digitales Rednerpult¹ mit 1 Mikrofon²
- erhöhtes Präsidium (4 Plätze) mit 4 Mikrofonen²
- 1 PC-Tonanschluss am Rednerpult
- 2 Mikroports (als Hand- oder Clipmikro)
- 2 Standmikrofone² im Saal
- Beschallungsanlage
- Hauptprojektion 16:9 auf Bildwand (Full white) 400x250cm und Delayprojektion³ auf Bildwand 400x250cm (gemäß Standardblickrichtung)
- 2 Projektoren (in Traverse gehängt), Hauptprojektion 6.000 ANSI Lumen Delayprojektion 5.000 ANSI Lumen³
- Verkabelung zum Projektor, am Rednerpult, HDMI-Anschluss⁴
- Raumlicht, Ausleuchten des Präsidiums und Rednerpults
- Papierkorb
- Klimatisierung
- Reinigung (ein Mal täglich pro Veranstaltungstag)
- Teppich (vollflächig)
- Vorhandene Wandsteckdosen (230 V) inkl. Verbrauch
- Monitor vor dem Raum 40" hochkant¹



Beispieldarstellung

Sonnenschutz an den Fenstern (manuell bedienbar).

Bei Bestuhlung in Reihe sind die Stühle fest miteinander verbunden.

Bitte haben Sie Verständnis, dass eine Nutzungsänderung nur nach vorheriger Bestellung und Prüfung der Umsetzbarkeit möglich ist.

Gegenstände dürfen nur auf den ausgewiesenen Rasterflächen gestellt werden.

Die Bedienung der technischen Geräte der Messe Berlin erfolgt ausschließlich durch die Messe Berlin bzw. durch von ihr beauftragte Dienstleister.

Personalkosten für den Auf- und Abbau der hier beschriebenen Grundausstattung ist in der Nutzungspauschale enthalten.

Personal zur Bedienung der technischen Ausstattung während der Veranstaltung, sowie Abweichungen im Standardaufbau werden zusätzlich berechnet.

Es ist zu beachten, dass aus Sicherheitsgründen die im Plan grün schraffierten Flächen stets freigehalten werden müssen.

¹ Einmalige Bespielung, mit einem Inhalt (.jpg) inklusive

² drahtgebunden

³ nur bei M1+2+3

⁴ bei mitgebrachten Laptops ist ebenfalls ein Adapter mitzubringen (z.B. HDMI auf DVI)

Die in der Nutzungspauschale enthaltene Grundausstattung für

CityCube Ebene 3 Räume M2, M4, M6:

- einmalige Bestuhlung in Reihe
- 1 digitales Rednerpult¹ mit 1 Mikrofon²
- Präsidium (4 Plätze) mit 4 Mikrofonen²
- 1 PC-Tonanschluss am Rednerpult
- 1 Mikroport
(als Hand- oder Clipmikro)
- 1 Standmikrofon² im Saal
- Beschallungsanlage
- Projektion 16:9 auf Bildwand 400x250cm
(Full white, gemäß Standardblickrichtung)³
- 1 Projektor (in Traverse gehängt),
6.000 ANSI Lumen
- Verkabelung zum Projektor, am Rednerpult,
HDMI-Anschluss⁴
- Raumlicht, Ausleuchten des Präsidiums
und Rednerpults
- Papierkorb
- Klimatisierung
- Reinigung (ein Mal täglich pro Veranstaltungstag)
- Teppich (vollflächig)
- Vorhandene Wandsteckdosen (230 V)
inkl. Verbrauch
- Monitor vor dem Raum 40" hochkant¹



Beispieldarstellung

Sonnenschutz an den Fenstern (manuell bedienbar).

Bei Bestuhlung in Reihe sind die Stühle fest miteinander verbunden.

Bitte haben Sie Verständnis, dass eine Nutzungsänderung nur nach vorheriger Bestellung und Prüfung der Umsetzbarkeit möglich ist.

Gegenstände dürfen nur auf den ausgewiesenen Rasterflächen gestellt werden.

Die Bedienung der technischen Geräte der Messe Berlin erfolgt ausschließlich durch die Messe Berlin bzw. durch von ihr beauftragte Dienstleister.

Personalkosten für den Auf- und Abbau der hier beschriebenen Grundausstattung ist in der Nutzungspauschale enthalten.

Personal zur Bedienung der technischen Ausstattung während der Veranstaltung, sowie Abweichungen im Standardaufbau werden zusätzlich berechnet.

Es ist zu beachten, dass aus Sicherheitsgründen die im Plan grün schraffierten Flächen stets freigehalten werden müssen.

¹ Einmalige Bespielung, mit einem Inhalt (.jpg) inklusive

² drahtgebunden

³ In M2 Projektion auf Rollbildwand 16:9 (650x370cm)

⁴ bei mitgebrachten Laptops ist ebenfalls ein Adapter mitzubringen (z.B. HDMI auf DVI)

Die in der Nutzungspauschale enthaltene Grundausstattung für

**CityCube Ebene 3:
Räume M3, M5, M7**

- einmalige Bestuhlung in Reihe
- 1 digitales Rednerpult¹ mit 1 Mikrofon²
- Präsidium (2 Plätze)
- 1 PC-Tonanschluss am Rednerpult
- Beschallungsanlage
- Projektion 16:9 auf Rollbildwand 300x187 cm (gemäß Standardblickrichtung)
- 1 Projektor (in Traverse gehängt), 5.000 ANSI Lumen
- Verkabelung zum Projektor, am Rednerpult, HDMI-Anschluss³
- Raumlicht, Ausleuchten des Präsidiums und Rednerpults
- Papierkorb
- Klimatisierung
- Reinigung (ein Mal täglich pro Veranstaltungstag)
- Teppich (festverlegt und vollflächig)
- Vorhandene Wandsteckdosen (230 V) inkl. Verbrauch
- Monitor vor dem Raum 40" hochkant¹



Beispieldarstellung

Sonnenschutz an den Fenstern (manuell bedienbar).

Bei Bestuhlung in Reihe sind die Stühle fest miteinander verbunden.

Bitte haben Sie Verständnis, dass eine Nutzungsänderung nur nach vorheriger Bestellung und Prüfung der Umsetzbarkeit möglich ist.

Gegenstände dürfen nur auf den ausgewiesenen Rasterflächen gestellt werden.

Die Bedienung der technischen Geräte erfolgt ausschließlich durch die Messe Berlin.

Personalkosten für den Auf- und Abbau der hier beschriebenen Grundausstattung ist in der Nutzungspauschale enthalten.

Personal zur Bedienung der technischen Ausstattung, sowie Abweichungen im Standardaufbau werden zusätzlich berechnet.

Es ist zu beachten, dass aus Sicherheitsgründen die im Plan grün schraffierten Flächen stets freigehalten werden müssen.

¹ Einmalige Bespielung, mit einem Inhalt (.jpg) inklusive

² drahtgebunden

³ bei mitgebrachten Laptops ist ebenfalls ein Adapter mitzubringen (z.B. HDMI auf DVI)

Die in der Nutzungspauschale enthaltene Grundausstattung für

**CityCube Räume mit Technik:
Räume R1, R4-11 und S1-4 in Ebene 3**

- Einmalige Bestuhlung mit Tischen und/oder Stühlen
- Projektion über Monitor 55“
- Verkabelung zum Monitor, HDMI-Anschluss¹
- Teppich (festverlegt und vollflächig)
- vorhandene Wandsteckdosen (230 V) inkl. Verbrauch
- Papierkorb
- Raumlicht
- Reinigung (ein Mal täglich pro Veranstaltungstag)

Sonnenschutz an den Fenstern (manuell bedienbar).

Bei Bestuhlung in Reihe sind die Stühle fest miteinander verbunden.

Bitte haben Sie Verständnis, dass eine Nutzungsänderung nur nach vorheriger Bestellung und Prüfung der Umsetzbarkeit möglich ist.

Aus Brandschutzgründen dürfen Türen nicht offen gehalten, sowie keine Gegenstände in den Gängen/Fluren gestellt werden.

Die Bedienung der technischen Geräte erfolgt ausschließlich durch die Messe Berlin.

Personalkosten für den Auf- und Abbau der hier beschriebenen Grundausstattung ist in der Nutzungspauschale enthalten.

Personal zur Bedienung der technischen Ausstattung, sowie Abweichungen im Standardaufbau werden zusätzlich berechnet.

¹ bei mitgebrachten Laptops ist ebenfalls ein Adapter mitzubringen (z.B. HDMI auf DVI)

Die in der Nutzungspauschale enthaltene Grundausstattung für

**CityCube Räume mit Technik:
Räume R2, R3, R12, R13 in Ebene 3**

- Einmalige Bestuhlung mit Tischen und/oder Stühlen
- 1 Rednerpult mit 1 Mikrofon¹
- Präsidium (2 Plätze) mit 1 Mikrofon¹
- 1 PC-Tonanschluss,
- Beschallungsanlage
- Projektion 16:9 auf Wand
- 1 Projektor, mind. 4.800 ANSI Lumen
- Verkabelung zum Projektor, HDMI-Anschluss²
- Teppich (festverlegt und vollflächig)
- vorhandene Wandsteckdosen (230 V) inkl. Verbrauch
- Papierkorb
- Raumlicht
- Reinigung (ein Mal täglich pro Veranstaltungstag)

Sonnenschutz an den Fenstern (manuell bedienbar).

Bei Bestuhlung in Reihe sind die Stühle fest miteinander verbunden.

Bitte haben Sie Verständnis, dass eine Nutzungsänderung nur nach vorheriger Bestellung und Prüfung der Umsetzbarkeit möglich ist.

Aus Brandschutzgründen dürfen Türen nicht offen gehalten, sowie keine Gegenstände in den Gängen/Fluren gestellt werden.

Die Bedienung der technischen Geräte erfolgt ausschließlich durch die Messe Berlin.

Personalkosten für den Auf- und Abbau der hier beschriebenen Grundausstattung ist in der Nutzungspauschale enthalten.

Personal zur Bedienung der technischen Ausstattung, sowie Abweichungen im Standardaufbau werden zusätzlich berechnet.

¹ Drahtgebunden

² bei mitgebrachten Laptops ist ebenfalls ein Adapter mitzubringen (z.B. HDMI auf DVI)

Die in der Nutzungspauschale enthaltene
Grundausrüstung für

**CityCube Räume ohne Technik:
Räume R1-13 und S1-4 in der Ebene 3
Räume O7-13 in der Eingangsebene ZE1**


- einmalige Bestuhlung mit Tischen und/oder Stühlen
- Papierkorb
- Raumlicht
- Reinigung (ein Mal täglich pro Veranstaltungstag)
- Teppich im Raum (festverlegt und vollflächig);
Raum O13: Linoleum
- vorhandene Wandsteckdosen (230 V) inkl. Verbrauch

Sonnenschutz an den Fenstern (manuell bedienbar).

Bei Bestuhlung in Reihe sind die Stühle fest
miteinander verbunden.

Bitte haben Sie Verständnis, dass eine
Nutzungsänderung nur nach vorheriger Bestellung und
Prüfung der Umsetzbarkeit möglich ist.

Aus Brandschutzgründen dürfen Türen nicht offen
gehalten, sowie keine Gegenstände in den
Gängen/Fluren gestellt werden.



Beispieldarstellung

Die in der Nutzungspauschale enthaltene Grundausstattung für

CityCube Eingangsebene ZE1 Registrierungscounter / Räume O1-O6

- 24 Counterplätze mit Drehstuhl, davon 4 rollstuhlgerechte Counter (Gesamtcounterlänge 24 lfm)
- vorhandene Steckdosen (230 V) inkl. Verbrauch
- 24 Monitore 40" LCD (1920 x 1080px)¹
- Papierkörbe
- Grundlicht
- Reinigung
- 6 Back Offices, abschließbar (Räume O1 – O6)
 - Tische und Stühle je nach Räumgröße
 - Papierkorb
 - Raumlicht
 - Reinigung
 - Teppich im Raum (festverlegt und vollflächig)
- vorhandene Steckdosen (230 V) inkl. Verbrauch



Beispieldarstellung


Bitte haben Sie Verständnis, dass eine Nutzungsänderung nur nach vorheriger Bestellung und Prüfung der Umsetzbarkeit möglich ist.

¹ einmalige Bespielung, mit einem Inhalt (.jpg) pro Monitor inklusive

Die in der Nutzungspauschale enthaltene Grundausstattung für

CityCube Ebene 1
Saal A1, A2, A3, A4, A5, A7:

- einmalige Bestuhlung in Reihe
- Bühne (3x8x0,5 m)
- 1 digitales Rednerpult¹ mit 1 Mikrofon²
- erhöhtes Präsidium (4 Plätze) mit 4 Mikrofonen²
- 1 PC-Tonanschluss am Rednerpult
- 2 Mikroports
(als Hand- oder Clipmikro)
- 2 Standmikrofone² im Saal
- Beschallungsanlage
- Projektion 16:9 auf 1 Bildwand 650x370cm
- 1 Projektor (in Traverse gehängt), 12.000 ANSI Lumen
- Verkabelung zum Projektor, am Rednerpult, DVI-Anschluss³
- 2 Vorschau-Monitore 22“ auf dem Präsidiumstisch
- Papierkorb
- Klimatisierung
- Saallicht, Ausleuchten des Präsidiums und Rednerpults
- Reinigung (ein Mal täglich pro Veranstaltungstag)
- Teppich⁴ (vollflächig⁵)



Beispieldarstellung

Bei Bestuhlung in Reihe sind die Stühle fest miteinander verbunden.

Bitte haben Sie Verständnis, dass eine Nutzungsänderung nur nach vorheriger Bestellung und Prüfung der Umsetzbarkeit möglich ist.

Aus Brandschutzgründen dürfen Gegenstände nur auf den dafür vorgesehenen Rasterflächen platziert werden.

Die Bedienung der technischen Geräte der Messe Berlin erfolgt ausschließlich durch die Messe Berlin bzw. durch von ihr beauftragte Dienstleister.

Personalkosten für den Auf- und Abbau der hier beschriebenen Grundausstattung sind in der Nutzungspauschale enthalten.

Personal zur Bedienung der technischen Ausstattung während der Veranstaltung, sowie Abweichungen im Standardaufbau werden zusätzlich berechnet.

¹ Einmalige Bespielung, mit einem Inhalt (.jpg) inklusive

² drahtgebunden

³ bei mitgebrachten Laptops ist ebenfalls ein Adapter mitzubringen (z.B. HDMI auf DVI)

⁴ Nadelfilzfliesen, anthrazit

⁵ im und vor dem Saal

Die in der Nutzungspauschale enthaltene Grundausstattung für

**CityCube Ebene 1
Saal A3+4+5+6+7:**

- einmalige Bestuhlung in Reihe
- Bühne (3x10x0,5 m)
- 1 digitales Rednerpult¹ mit 2 Mikrofone²
- erhöhtes Präsidium (4 Plätze) mit 4 Mikrofonen²
- 1 PC-Tonanschluss am Rednerpult
- 2 Mikroports (als Hand- oder Clipmikro)
- 8 Standmikrofone² im Saal
- Beschallungsanlage
- Projektion 16:9 auf 6 Bildwände 650x370cm
- 6 Projektoren (in Traversen gehängt), 12.000 ANSI Lumen
- Verkabelung zum Projektor, am Rednerpult, DVI-Anschluss³
- 2 Vorschau-Monitore 22“ auf dem Präsidiumstisch
- Eingangstüren (Systemwandbau) mit Molton-Abhängung
- Papierkorb
- Klimatisierung
- Saallicht, Ausleuchten des Präsidiums und Rednerpults
- Reinigung (ein Mal täglich pro Veranstaltungstag)
- Teppich⁴ (vollflächig⁵)



Beispieldarstellung

Bei Bestuhlung in Reihe sind die Stühle fest miteinander verbunden.

Bitte haben Sie Verständnis, dass eine Nutzungsänderung nur nach vorheriger Bestellung und Prüfung der Umsetzbarkeit möglich ist.

Aus Brandschutzgründen dürfen Gegenstände nur auf den dafür vorgesehenen Rasterflächen platziert werden.

Die Bedienung der technischen Geräte der Messe Berlin erfolgt ausschließlich durch die Messe Berlin bzw. durch von ihr beauftragte Dienstleister.

Personalkosten für den Auf- und Abbau der hier beschriebenen Grundausstattung sind in der Nutzungspauschale enthalten.

Personal zur Bedienung der technischen Ausstattung während der Veranstaltung, sowie Abweichungen im Standardaufbau werden zusätzlich berechnet.

¹ Einmalige Bespielung, mit einem Inhalt (.jpg) inklusive

² drahtgebunden

³ bei mitgebrachten Laptops ist ebenfalls ein Adapter mitzubringen (z.B. HDMI auf DVI)

⁴ Nadelfilzfliesen, anthrazit

⁵ in und vor dem Saal

Die in der Nutzungspauschale enthaltene Grundausstattung für

**CityCube Ebene 1
Saal A4+5+6:**

- einmalige Bestuhlung in Reihe
- Bühne (3x8x0,5 m)
- 1 digitales Rednerpult¹ mit 2 Mikrofone²
- erhöhtes Präsidium (4 Plätze) mit 4 Mikrofonen²
- 1 PC-Tonanschluss am Rednerpult
- 2 Mikroports (als Hand- oder Clipmikro)
- 6 Standmikrofone² im Saal
- Beschallungsanlage
- Projektion 16:9 auf 4 Bildwände 650x370 cm
- 4 Projektoren (in Traverse gehängt), 12.000 ANSI Lumen
- Verkabelung zum Projektor, am Rednerpult, DVI-Anschluss³
- 2 Vorschau-Monitore 22“ auf dem Präsidiumstisch
- Papierkorb
- Klimatisierung
- Eingangstüren (Systemwandbau) mit Molton-Abhängung
- Saallicht, Ausleuchten des Präsidiums und Rednerpults
- Reinigung (ein Mal täglich pro Veranstaltungstag)
- Teppich⁴ (vollflächig⁵)



Beispieldarstellung

Bei Bestuhlung in Reihe sind die Stühle fest miteinander verbunden.

Bitte haben Sie Verständnis, dass eine Nutzungsänderung nur nach vorheriger Bestellung und Prüfung der Umsetzbarkeit möglich ist.

Aus Brandschutzgründen dürfen Gegenstände nur auf den dafür vorgesehenen Rasterflächen platziert werden.

Die Bedienung der technischen Geräte der Messe Berlin erfolgt ausschließlich durch die Messe Berlin bzw. durch von ihr beauftragte Dienstleister.

Personalkosten für den Auf- und Abbau der hier beschriebenen Grundausstattung ist in der Nutzungspauschale enthalten.

Personal zur Bedienung der technischen Ausstattung während der Veranstaltung, sowie Abweichungen im Standardaufbau werden zusätzlich berechnet.

¹ Einmalige Bespielung, mit einem Inhalt (.jpg) inklusive

² drahtgebunden

³ bei mitgebrachten Laptops ist ebenfalls ein Adapter mitzubringen (z.B. HDMI auf DVI)


⁴ Nadelfilzfliesen, anthrazit

⁵ im und vor dem Saal

Die in der Nutzungspauschale enthaltene Grundausstattung für

**CityCube Ebene 1
Saal A6, A8,
Kombination von je 2 Sälen aus A1-A5:**

- einmalige Bestuhlung in Reihe
- Bühne (3x8x0,5 m)
- 1 digitales Rednerpult¹ mit 1 Mikrofon²
- erhöhtes Präsidium (4 Plätze) mit 4 Mikrofonen²
- 1 PC-Tonanschluss am Rednerpult
- 2 Mikroports (als Hand- oder Clipmikro)
- 3 Standmikrofone² im Saal
- Beschallungsanlage
- Projektion 16:9 auf 2 Bildwände 650x370 cm
- 2 Projektoren (in Traversen gehängt), 12.000 ANSI Lumen
- Verkabelung zum Projektor, am Rednerpult, DVI-Anschluss³
- 2 Vorschau-Monitore 22“ auf dem Präsidiumstisch
- Papierkorb
- Klimatisierung
- Saallicht, Ausleuchten des Präsidiums und Rednerpults
- Reinigung (ein Mal täglich pro Veranstaltungstag)
- Teppich⁴ (vollflächig⁵)



Beispieldarstellung

Bei Bestuhlung in Reihe sind die Stühle fest miteinander verbunden.

Bitte haben Sie Verständnis, dass eine Nutzungsänderung nur nach vorheriger Bestellung und Prüfung der Umsetzbarkeit möglich ist.

Aus Brandschutzgründen dürfen Gegenstände nur auf den dafür vorgesehenen Rasterflächen platziert werden.

Die Bedienung der technischen Geräte der Messe Berlin erfolgt ausschließlich durch die Messe Berlin bzw. durch von ihr beauftragte Dienstleister.

Personalkosten für den Auf- und Abbau der hier beschriebenen Grundausstattung sind in der Nutzungspauschale enthalten.

Personal zur Bedienung der technischen Ausstattung während der Veranstaltung, sowie Abweichungen im Standardaufbau werden zusätzlich berechnet.

¹ Einmalige Bespielung, mit einem Inhalt (.jpg) inklusive

² Drahtgebunden

³ bei mitgebrachten Laptops ist ebenfalls ein Adapter mitzubringen (z.B. HDMI auf DVI)

⁴ Nadelfilzfliesen, anthrazit

⁵ in und vor dem Saal